



FIT-jelentés :: 2009

Intézményi jelentés

Összefoglalás

Petőfi Sándor Általános Iskola, Szakiskola, Egységes Pedagógiai Szakszolgálat és Alapfokú Művészetoktatási Intézmény

2422 Mezőfalva, József nádor u. 13.

OM azonosító: 030094



OKTATÁSI ÉS KULTURÁLIS MINISZTERIUM



Közoktatási Mérés
Értékelési Osztály







Oktatási Hivatal




Összefoglalás

Az intézmény létszámadatai

Évfolyam	Képzési forma	Tanulók száma	
		Összesen	A jelentésben szereplők
6.	Általános iskola	71	59
8.	Általános iskola	66	57

Átlageredmények

Mérési terület	Évfolyam	Átlageredmény (megbízhatósági tartomány)	
		Az intézményben	Országosan
Matematika	6.	448 (434;467)	 489 (489;490)
	8.	432 (416;445)	 484 (483;484)
Szövegértés	6.	473 (456;495)	 513 (513;514)
	8.	463 (443;479)	 502 (502;503)

-  Az intézmény eredményénél szignifikánsan alacsonyabb az adott érték
-  Az intézmény eredménye nem különbözik szignifikánsan az adott értéktől
-  Az intézmény eredményénél szignifikánsan magasabb az adott érték

030094 - 001 - Petőfi Sándor Általános Iskola, Szakiskola, Egységes Pedagógiai Szakszolgálat és Alapfokú Művészetoktatási Intézmény

2422 Mezőfalva, József nádor u. 13.

A telephely létszámadatai

Évfolyam	Képzési forma	Tanulók száma		
		Összesen	A jelentésben szereplők	CSH-indexszel rendelkezők
6.	Általános iskola	54	46	42
8.	Általános iskola	51	43	34

Piros szín jelzi, ha valamely évfolyamon és képzési formában a telephely CSH-indexe nem számítható.

Átlageredmények

Mérési terület	Évfolyam	Képzési forma	Átlageredmény (megbízhatósági tartomány)					
			A telephelyen	Országos	Az első viszonyítási csoport		A második viszonyítási csoport	
					Neve	Eredménye	Neve	Eredménye
Matematika	6.	ált. isk.	453 (434;477)	489 (489;490)	Községi ált. isk.	465 (464;465)	Nagy községek ált. isk.	466 (465;467)
	8.	ált. isk.	421 (402;437)	484 (483;484)	Községi ált. isk.	460 (459;461)	Nagy községek ált. isk.	463 (461;464)
Szövegértés	6.	ált. isk.	470 (451;496)	513 (513;514)	Községi ált. isk.	484 (483;485)	Nagy községek ált. isk.	487 (485;489)
	8.	ált. isk.	463 (437;483)	502 (502;503)	Községi ált. isk.	472 (471;473)	Nagy községek ált. isk.	477 (476;479)

- A telephely eredményénél szignifikánsan alacsonyabb az adott érték
- A telephely eredménye nem különbözik szignifikánsan az adott értéktől
- A telephely eredményénél szignifikánsan magasabb az adott érték

A telephely eredménye a tanulók CSH-indexének tükrében

Mérési terület	Évfolyam	Képzési forma	A tényleges eredmény a várhatóhoz képest	
			Országos regresszió alapján	A megfelelő képzési forma/településtípus telephelyeire illesztett regresszió alapján
Matematika	6.	ált. isk.		
	8.	ált. isk.		
Szövegértés	6.	ált. isk.		
	8.	ált. isk.		

- A telephely eredménye szignifikánsan magasabb a várhatónál
- A telephely eredménye nem különbözik szignifikánsan a várhatótól
- A telephely eredménye szignifikánsan gyengébb a várhatónál

A telephely eredménye az eddigi kompetenciamérésekben

Mérési terület	Évfolyam	Képzési forma	Átlageredmény (megbízhatósági tartomány)					
			2009	2008	2007	2006	2004	2003
Matematika	6.	ált. isk.	453 (434;477)	☹️ 450 (434;470)		😊 412 (400;425)	☹️ 475 (454;494)	☹️ 445 (419;471)
	8.	ált. isk.	421 (402;437)	☹️ 421 (409;436)	☹️ 423 (408;440)	☹️ 439 (424;453)	☹️ 418 (383;447)	
Szövegértés	6.	ált. isk.	470 (451;496)	☹️ 471 (454;496)		😊 435 (417;449)	😊 430 (404;458)	☹️ 454 (404;494)
	8.	ált. isk.	463 (437;483)	☹️ 457 (441;472)	😊 434 (414;452)	☹️ 461 (446;478)	☹️ 428 (392;454)	

- 😊 A 2009. évi eredmény az adott év eredményénél szignifikánsan magasabb
- ☹️ A telephely 2009. évi eredménye nem különbözik szignifikánsan az adott év eredményétől
- ☹️ A 2009. évi eredmény az adott év eredményénél szignifikánsan gyengébb

A 2. szintet el nem érő tanulók aránya

Mérési terület	Évfolyam	Képzési forma	Az 1. szinten és az 1. szint alatt teljesítő tanulók aránya (%)		
			A telephelyen	Országosan	A megfelelő képzési típusban/településtípusban
Matematika	6.	ált. isk.	60,8	49,2	58,9
	8.	ált. isk.	69,8	44,8	54,6
Szövegértés	6.	ált. isk.	36,9	20,1	28,2
	8.	ált. isk.	39,5	25,2	35,2

030094 - 003 - Petőfi Sándor Általános Iskola, Szakiskola, Egységes Pedagógiai Szakszolgálat és Alapfokú Művészetoktatási Intézmény Benedek Elek Tagiskola

2423 Daruszentmiklós, Berzsényi D. u. 1.

A telephely létszámadatai

Évfolyam	Képzési forma	Tanulók száma		
		Összesen	A jelentésben szereplők	CSH-indexszel rendelkezők
6.	Általános iskola	10	8	8
8.	Általános iskola	15	14	13

Piros szín jelzi, ha valamely évfolyamon és képzési formában a telephely CSH-indexe nem számítható.

Átlageredmények

Mérési terület	Évfolyam	Képzési forma	Átlageredmény (megbízhatósági tartomány)					
			A telephelyen	Országos	Az első viszonyítási csoport		A második viszonyítási csoport	
					Neve	Eredménye	Neve	Eredménye
Matematika	6.	ált. isk.	409 (388;436)	☹️ 489 (489;490)	Községi ált. isk.	☹️ 465 (464;465)	Közepes községek ált. isk.	☹️ 465 (464;466)
	8.	ált. isk.	470 (456;484)	☹️ 484 (483;484)	Községi ált. isk.	☹️ 460 (459;461)	Közepes községek ált. isk.	☹️ 459 (458;460)
Szövegértés	6.	ált. isk.	477 (453;502)	☹️ 513 (513;514)	Községi ált. isk.	☹️ 484 (483;485)	Közepes községek ált. isk.	☹️ 484 (483;485)
	8.	ált. isk.	461 (438;486)	☹️ 502 (502;503)	Községi ált. isk.	☹️ 472 (471;473)	Közepes községek ált. isk.	☹️ 472 (471;473)















- ☺️ A telephely eredményénél szignifikánsan alacsonyabb az adott érték
- ☹️ A telephely eredménye nem különbözik szignifikánsan az adott értéktől
- ☹️ A telephely eredményénél szignifikánsan magasabb az adott érték




A telephely eredménye a tanulók CSH-indexének tükrében

Mérési terület	Évfolyam	Képzési forma	A tényleges eredmény a várhatóhoz képest	
			Országos regresszió alapján	A megfelelő képzési forma/településtípus telephelyeire illesztett regresszió alapján
Matematika	6.	ált. isk.	-	-
	8.	ált. isk.	☺️	☺️
Szövegértés	6.	ált. isk.	-	-
	8.	ált. isk.	☹️	☹️

- ☺️ A telephely eredménye szignifikánsan magasabb a várhatónál
- ☹️ A telephely eredménye nem különbözik szignifikánsan a várhatótól
- ☹️ A telephely eredménye szignifikánsan gyengébb a várhatónál

A telephely eredménye az eddigi kompetenciamérésekben

Mérési terület	Évfolyam	Képzési forma	Átlageredmény (megbízhatósági tartomány)					
			2009	2008	2007	2006	2004	2003
Matematika	6.	ált. isk.	409 (388;436)	 480 (463;491)			 461 (421;499)	 425 (391;452)
	8.	ált. isk.	470 (456;484)	 433 (406;457)	 497 (468;521)	 429 (402;463)	 430 (376;495)	
Szövegértés	6.	ált. isk.	477 (453;502)	 390 (338;430)			 464 (426;502)	 401 (359;438)
	8.	ált. isk.	461 (438;486)	 504 (461;545)	 464 (442;488)	 473 (426;523)	 451 (374;510)	

-  A 2009. évi eredmény az adott év eredményénél szignifikánsan magasabb
-  A telephely 2009. évi eredménye nem különbözik szignifikánsan az adott év eredményétől
-  A 2009. évi eredmény az adott év eredményénél szignifikánsan gyengébb

A 2. szintet el nem érő tanulók aránya

Mérési terület	Évfolyam	Képzési forma	Az 1. szinten és az 1. szint alatt teljesítő tanulók aránya (%)		
			A telephelyen	Országosan	A megfelelő képzési típusban/településtípusban
Matematika	6.	ált. isk.	100,0	49,2	58,9
	8.	ált. isk.	42,9	44,8	54,6
Szövegértés	6.	ált. isk.	12,5	20,1	28,2
	8.	ált. isk.	35,7	25,2	35,2

030094 - 002 - Petőfi Sándor Általános Iskola, Szakiskola, Egységes Pedagógiai Szakszolgálat és Alapfokú Művészetoktatási Intézmény Hantosi Tagiskola

2434 Hantos, Köztársaság tér 3.

A telephely létszámadatai

Évfolyam	Képzési forma	Tanulók száma		
		Összesen	A jelentésben szereplők	CSH-indexszel rendelkezők
6.	Általános iskola	7	5	5

Piros szín jelzi, ha valamely évfolyamon és képzési formában a telephely CSH-indexe nem számítható.

Átlageredmények

Mérési terület	Évfolyam	Képzési forma	Átlageredmény (megbízhatósági tartomány)					
			A telephelyen	Országos	Az első viszonyítási csoport		A második viszonyítási csoport	
					Neve	Eredménye	Neve	Eredménye
Matematika	6.	ált. isk.	461 (439;490)	☹️ 489 (489;490)	Községi ált. isk.	☹️ 465 (464;465)	Kis községek ált. isk.	☹️ 460 (457;461)
Szövegértés	6.	ált. isk.	493 (459;512)	☹️ 513 (513;514)	Községi ált. isk.	☹️ 484 (483;485)	Kis községek ált. isk.	☹️ 479 (476;481)

- ☹️ A telephely eredményénél szignifikánsan alacsonyabb az adott érték
- ☹️ A telephely eredménye nem különbözik szignifikánsan az adott értéktől
- ☹️ A telephely eredményénél szignifikánsan magasabb az adott érték

A telephely eredménye a tanulók CSH-indexének tükrében

Mérési terület	Évfolyam	Képzési forma	A tényleges eredmény a várhatóhoz képest	
			Országos regresszió alapján	A megfelelő képzési forma/településtípus telephelyeire illesztett regresszió alapján
Matematika	6.	ált. isk.	-	-
Szövegértés	6.	ált. isk.	-	-

- ☹️ A telephely eredménye szignifikánsan magasabb a várhatónál
- ☹️ A telephely eredménye nem különbözik szignifikánsan a várhatótól
- ☹️ A telephely eredménye szignifikánsan gyengébb a várhatónál

A telephely eredménye az eddigi kompetenciamérésekben

Mérési terület	Évfolyam	Képzési forma	Átlageredmény (megbízhatósági tartomány)			
			2009	2008	2004	2003
Matematika	6.	ált. isk.	461 (439;490)	☹️ 408 (371;462)	☹️ 506 (476;532)	☹️ 428 (364;489)
Szövegértés	6.	ált. isk.	493 (459;512)	☹️ 476 (428;520)	☹️ 490 (443;524)	☹️ 409 (357;461)

- ☹️ A 2009. évi eredmény az adott év eredményénél szignifikánsan magasabb
- ☹️ A telephely 2009. évi eredménye nem különbözik szignifikánsan az adott év eredményétől
- ☹️ A 2009. évi eredmény az adott év eredményénél szignifikánsan gyengébb

A 2. szintet el nem érő tanulók aránya

Mérési terület	Évfolyam	Képzési forma	Az 1. szinten és az 1. szint alatt teljesítő tanulók aránya (%)		
			A telephelyen	Országosan	A megfelelő képzési típusban/településtípusban
Matematika	6.	ált. isk.	80,0	49,2	58,9
Szövegértés	6.	ált. isk.	20,0	20,1	28,2